



Activité express
0-3 ans
15 minutes

Cache-cache nature

Description

Observe bien et découvre ce qui a disparu!

Objectifs

- Observation
- Association
- Discernement

Matériel

- Nappe
- Petits objets regroupés par thématique (au choix) :
 - nature : feuille d'arbre, caillou, branche, samare, cocotte...
 - jardinage : petite pelle, seau, sachet de graines, gants, arrosoir...
- Facultatif : images (en annexe)

Préparation

- Rassemblez les objets nécessaires selon la thématique choisie, ou imprimez et découpez les images en annexe.

Animation

1. Placez cinq objets (ou cinq images) devant vous.
2. Nommez-les avec les enfants.
3. Comptez les objets, de gauche à droite (sens de l'écriture et de la lecture).
4. Cachez les objets sous la nappe.
5. Glissez une main sous la nappe et retirez un objet en l'enveloppant dans le tissu, puis montrez les quatre objets restants.
6. Le premier enfant à nommer l'objet disparu se place près de vous, et il vous aide à retirer l'objet suivant. (N'oubliez pas de remettre les cinq objets sur la table avant de reprendre le jeu.)
7. Le jeu se termine quand tous les enfants vous ont aidé.

Variantes

- Ajoutez un objet au lieu d'en retirer un.
- Avant de commencer, demandez aux enfants de deviner le thème :
« Qu'est-ce qu'on peut faire avec ces objets? »
- Placez un intrus parmi les objets et demandez aux enfants de le trouver.
Exemple : un fruit avec quatre légumes, un caillou avec des légumes, une carte d'oiseau avec des animaux à quatre pattes...

Suggestions de livres

- *Pomelo découvre*, Ramona Badescu

Annexe : Images


Série 1 : fraise, framboise, raisins, pomme, citrouille

Série 2 : soleil, lune, étoile, nuage, éclair

Série 3 : hibou, papillon, oiseau, abeille, poule


Série 4 : chien, chat, lapin, cochon, vache



Série 1








Série 2





Série 3





Série 4

